



# Produits pour PME

Valable à partir du 1er janvier 2020



## OPALE

L'électricité composée



d'hydraulique



## TOPAZE

L'électricité composée



de solaire local



LOCAL



SUISSE



d'hydraulique suisse



SUISSE



## AMBRE

L'électricité composée



de solaire local









LOCAL



SUISSE

## Les tarifs en un coup d'œil

Prix en centimes par kilowattheure (cts/kWh) / S'applique sur la totalité de votre consommation

|   |            |           | Prix hors TVA  | Prix TVA comprise |
|---|------------|-----------|--|-------------------|
|  | OPALE      | SEL PME   |  |                   |
|   | Haut tarif | Bas tarif |  | 20,44<br>15,38    |
|  | TOPAZE     | SEL PME   |  |                   |
|   | Haut tarif | Bas tarif |  | 21,94<br>16,88    |
|  | MES        | SEL PME   |  |                   |
|   | Haut tarif | Bas tarif |  | 20,19<br>15,13    |

## Notre complément solaire local




### AMBRE



L'électricité composée de solaire local

Disponible par tranche de 100 kWh/an = CHF 10.- (HT)

# Votre électricité en détails

| Energie   |            | SEL PME |
|---|------------|---------|
|  OPALE  | Haut tarif | 8,05    |
|   | Bas tarif  | 6,49    |
|  TOPAZE | Haut tarif | 9,55    |
|   | Bas tarif  | 7,99    |
|  MES    | Haut tarif | 7,80    |
|   | Bas tarif  | 6,24    |
| Réseau  |            | BT2     |
| Utilisation du réseau   | Haut tarif | 8,43    |
|   | Bas tarif  | 4,93    |
| Swissgrid SA - Services systèmes  |            | 0,16    |
| RPC et protection des eaux et poissons <sup>1)</sup>                                    |            | 2,30    |
| PCP <sup>2)</sup>   |            | 1,50    |

Prix en centimes par kilowattheure (cts/kWh). Les prix sont mentionnés hors TVA.

|                  |              |                |
|------------------|--------------|----------------|
| Puissance<br>CHF | Hors TVA     | 3,33 kW / mois |
|                  | TVA comprise | 3,59 kW / mois |
| Abonnement       | Hors TVA     | 300.- / année  |
|                  | TVA comprise | 323.- / année  |

**SEL PME**  
BT2

Produit pour les clients dont la consommation électrique annuelle est inférieure à 100'000 kWh/an, avec un tarif de nuit avantageux (21h à 7h). Le lieu de consommation est équipé avec un dispositif de mesure de la puissance et alimenté en basse tension.

## Dispositions complémentaires

Vous trouverez des informations plus détaillées ainsi que les dispositions contraignantes dans les règlements, les conditions générales (CG) et ordonnances ainsi que les directives en vigueur sous : [sel.leplateauediedesse.ch](http://sel.leplateauediedesse.ch)

### Prix d'utilisation du réseau

Les prix de l'utilisation du réseau comprennent le transport et la distribution de l'énergie.

### Facturation

Quatre factures sont établies dans l'année (y compris les 2 factures d'acompte). Choisissez le mode paiement qui vous ressemble sur notre site internet.

## TAXES FÉDÉRALES ET COMMUNALES

### Taxes fédérales

Les taxes fédérales contiennent la rétribution à prix coûtant du courant injecté (RPC) et la taxe pour la protection des eaux et des poissons. Retrouvez plus d'informations à ce sujet sur : [www.bfe.admin.ch](http://www.bfe.admin.ch).

### Taxes communales

Les prestations aux collectivités publiques (PCP) contiennent la taxe pour l'éclairage public et l'émolument pour l'usage du sol. Retrouvez la base légale sur [sel.leplateauediedesse.ch](http://sel.leplateauediedesse.ch), en téléchargeant le « Règlement fixant les taxes et redevances communales ».

Vous souhaitez en savoir plus ?



Administration Communale  
La Chaîne 2  
2515 Prêles  
Tél. 032 315 70 70  
[sel.leplateauediedesse.ch](http://sel.leplateauediedesse.ch)

<sup>1)</sup> Taxes fédérales

|  |              |
|--|--------------|
| Rétribution de l'injection à prix coûtant (RPC)  | 2,20 cts/kWh |
| Taxe pour la protection des eaux et des poissons | 0,10 cts/kWh |

<sup>2)</sup> Taxes communales

|   |              |
|---|--------------|
| Prestations aux collectivités publiques (PCP) totales | 1,50 cts/kWh |
|---|--------------|